



KURZINFORMATION:
Der Grazer Arbeitsmarkt
OKTOBER 2009

IMPRESSUM

Herausgeber:



Graz, 2. November 2009
Niesenberggasse 67-69, 8020 Graz

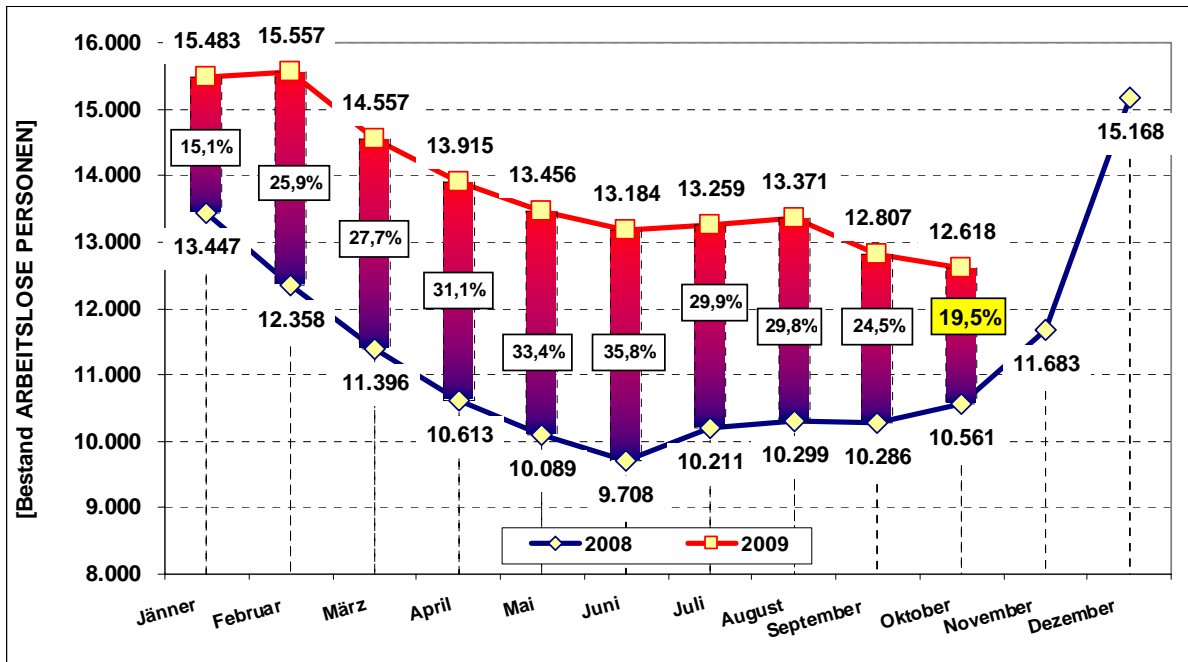
Für den Inhalt verantwortlich: Dr. Hannes Graf
Redaktionelle Bearbeitung: Peter Fasching

<http://www.ams.at/graz>

Der Grazer Arbeitsmarkt im OKTOBER 2009

Gesamtarbeitslosigkeit:

Die Gesamtarbeitslosigkeit ist gegenüber dem Vergleichsmonat des Vorjahres um 2.057 Personen, oder +19,5% angestiegen und dieser Umstand brachte für Graz einen Bestand von 12.618 arbeitslosen Personen.



Gegenüber dem Vormonat ist die Arbeitslosigkeit um 189 Personen, oder 1,5% zurückgegangen. Im Jahresverlauf der letzten Jahre, war im Oktober immer ein leichter Anstieg gegenüber dem September zu verzeichnen. Im Oktober 2009 war wieder eine Annäherung zum Vorjahreswert erkennbar. Damit wird die im September begonnene leichte Entspannung, auch im Oktober fortgesetzt. Dennoch war der Oktoberbestand deutlich über jenen, des Vergleichsmonat aus dem Vorjahr.

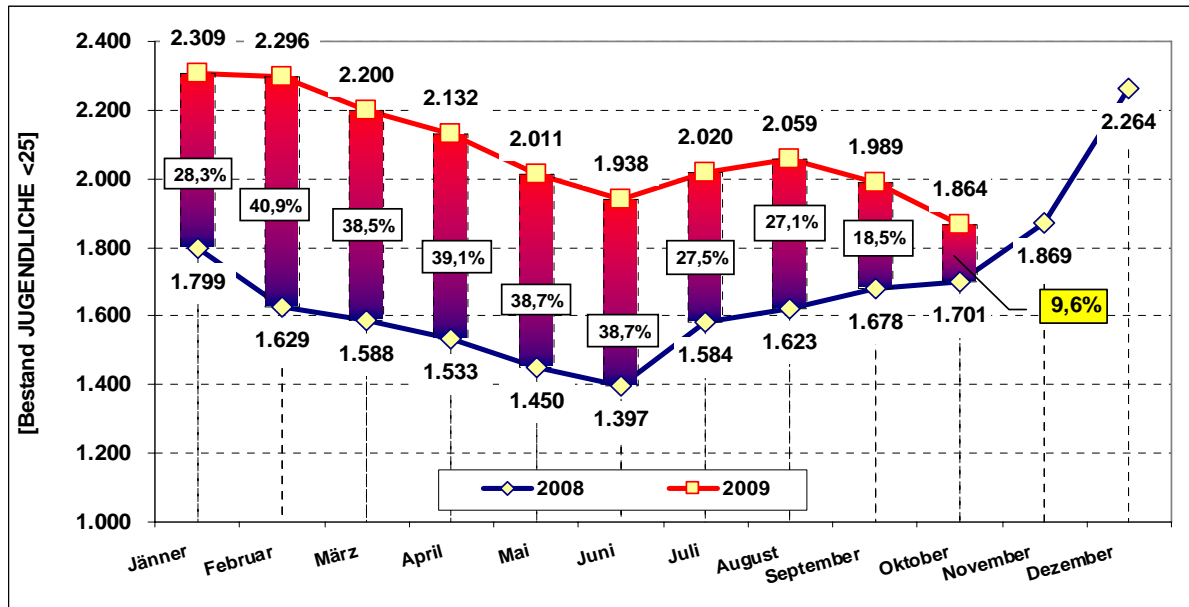
Bei den Frauen war ein Bestand von 5.160 Personen vorhanden, dies bedeutete einen Anstieg von 693 (+15,5%) Frauen. Auch bei den Männern war der Bestand mit 7.458 auf einen hohen Herbstniveau, auch hier war ein Anstieg von 1.364 (+22,4%) Personen zu verzeichnen.

Bestandsveränderungen bei den Frauen gegenüber Vormonat: -181 oder -3,4%.

Bestandsveränderungen bei den Männern gegenüber Vormonat: -8 oder -0,1%

Jugendliche:

Ende Oktober 2009 wurden insgesamt 1.864 jugendliche Arbeitslose gezählt, um 163 (+9,6%) mehr als im Vorjahr.



Die Bestandsverteilung nach dem Geschlecht ergab für den Oktober bei den Frauen 794 (18 / +2,3%) Vorgemerkte und bei den Männern 1.070 (145 / +15,7%).

Die Annäherung zum Vorjahresniveau ist bei den Jugendlichen erfreulicherweise deutlicher, als bei der Gesamtarbeitslosigkeit.

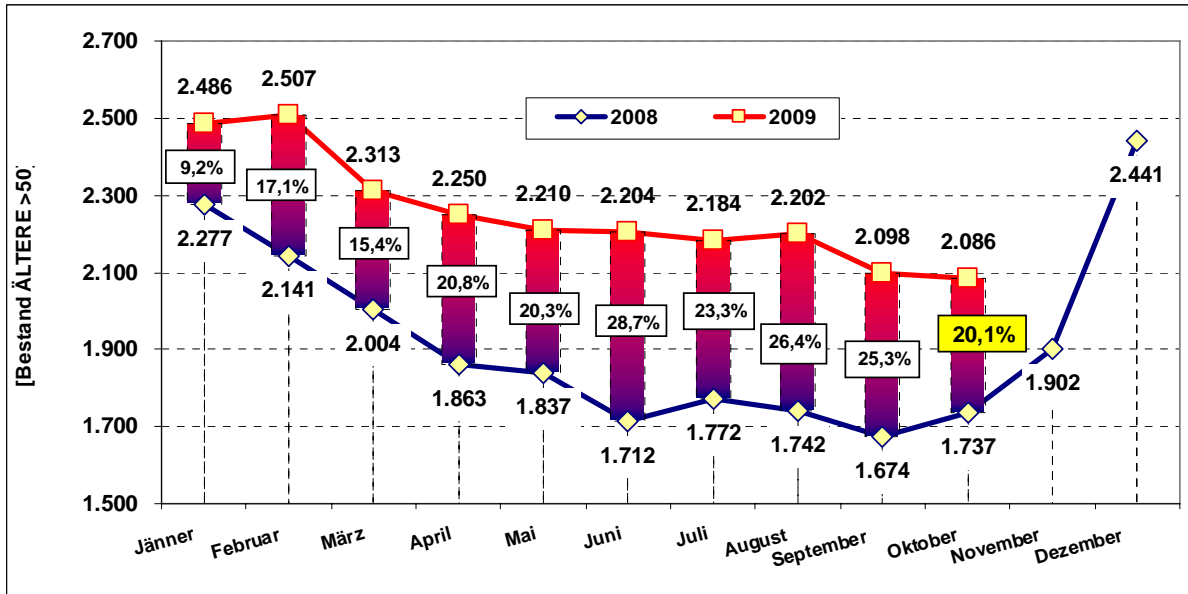
Bestandsveränderungen bei den Frauen gegenüber dem Vormonat: -90 oder -10,2%

Bestandsveränderungen bei den Männern gegenüber Vormonat: -35 oder -3,2%

Ältere:

Erfreulich war für den Oktober 2009 der Umstand, dass auch bei den älteren Personen ab 50 Jahre, ebenfalls eine leichte Bestandsreduktion feststellbar war. Somit näherte sich der heurige Kurvenverlauf auch hier, dem des Vorjahres

Insgesamt waren 2.086 Personen über 50 Jahre im Oktober 2009 im Bestand, dies bedeutete eine Zunahme gegenüber dem Vorjahr von insgesamt 349 Personen oder 20,1%.



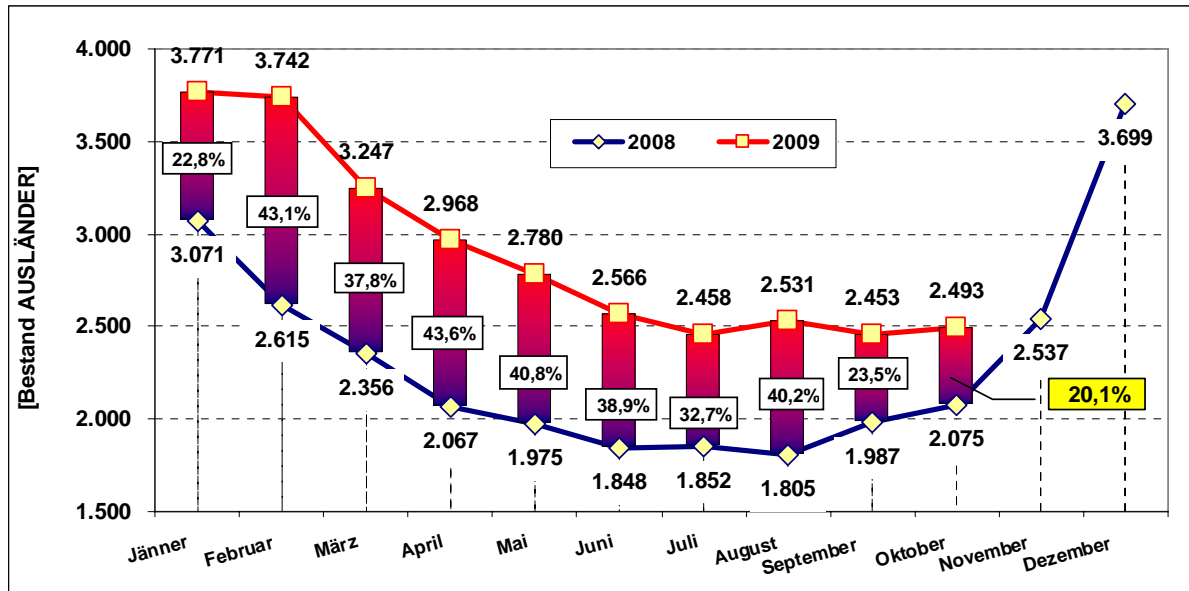
Bei den Frauen war ein Bestand von 768 (154 / +25,1%) vorhanden und bei den Männern 1.318 (195 / +17,4%) Personen.

Bestandsveränderungen bei den Frauen gegenüber dem Vormonat: +8 oder +1,1%

Bestandsveränderungen bei den Männern gegenüber Vormonat: -20 oder -1,5%

AusländerInnen:

Bei den ausländischen Vorgemerkten kam es zu einem leichten Bestandsaufbau gegenüber dem Vormonat. Insgesamt waren zum Stichtag 2.493 Personen dieser Gruppe arbeitslos vorgemerkt. Gegenüber dem Vergleichsmonat des Vorjahres bedeutete dies allerdings eine Zunahme von 418 Personen (+20,1%).



Insgesamt waren im Berichtsmonat 940 (137 / +17,1%) Ausländerinnen und 1.553 (281 / +22,1%) Ausländer vorgemerkt.

Da die Ausländerbeschäftigung in Graz eine saisonale Größe der Bauwirtschaft, des Baunebengewerbes und der Gastronomie ist, zeigen die Vorgemerktenzahlen dieser Gruppe – wie in den Jahren davor – dass die Wintersaison 2009 begonnen hat.

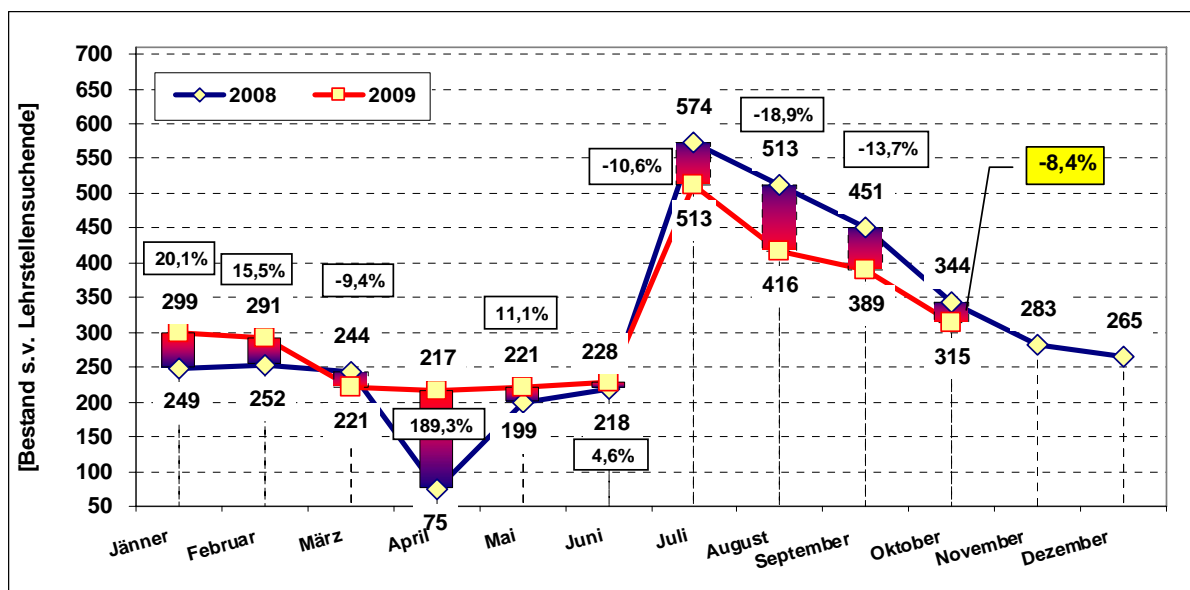
Bestandsveränderungen bei den Frauen gegenüber dem Vormonat: -31 oder -3,2%

Bestandsveränderungen bei den Männern gegenüber Vormonat: +71 oder +4,8%

Lehrstellensuchende:

Im Monat Oktober 2009 waren beim AMS Graz 315 sofort verfügbare Lehrstellensuchende vorgemerkt. Gegenüber dem Vorjahr bedeutete dies einen wünschenswerten Rückgang von -29 (-8,4%) Lehrstellensuchenden.

Der Rückgang war bei beiden Geschlechtern evident: bei den Mädchen (Bestand 117) gab es einen Rückgang von 33 (-22,0%) Personen und bei den Burschen (Bestand 198) war ebenfalls ein Rückgang von 4 (-2,1%) Lehrstellensuchenden zu vermelden.



Fazit:

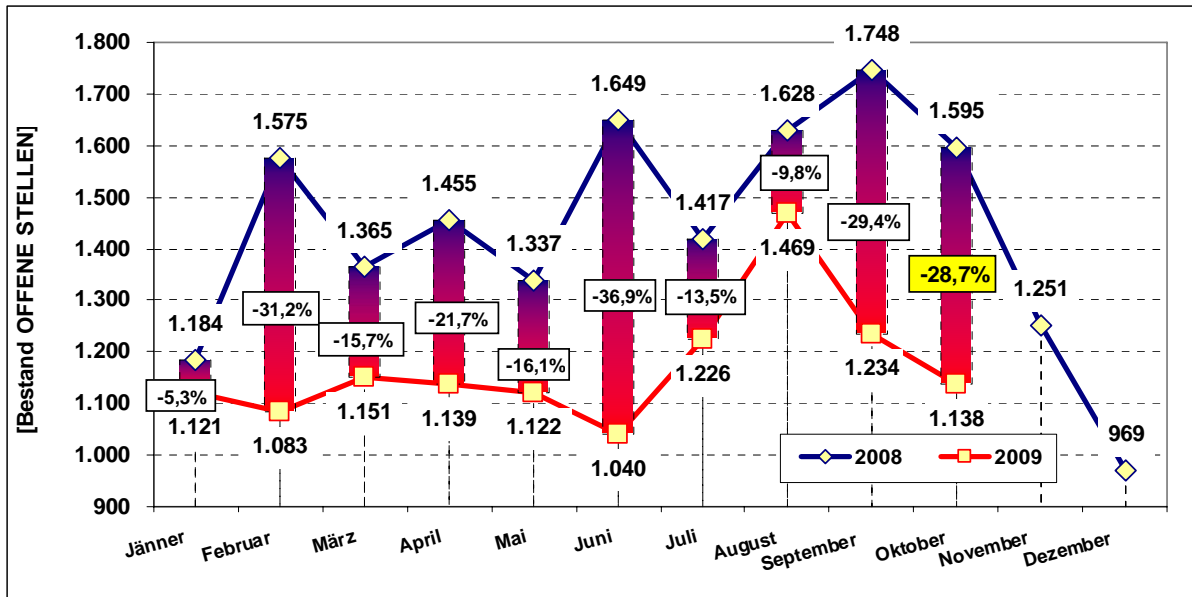
Im Oktober 2009 wurde der bisherige Jahrestrend bei der Arbeitslosigkeit wie schon im Vormonat durchbrochen, es gab Bestandsreduktionen bei beiden Geschlechtern in fast allen Gruppen, einzige Ausnahme waren die ausländischen Männer und die älteren Frauen.

Im Oktober 2009 konnte eine weitere Absenkung der Zuwachsraten bei der Arbeitslosigkeit festgestellt werden. Zwar steht dem Zentralraum Graz noch die saisonale Arbeitslosigkeit bevor, aber die Indizien geben Hoffnung im Bereich des Vorjahresniveau bei der Arbeitslosigkeit zu bleiben!“

Der Stellenmarkt

Offene Stellen:

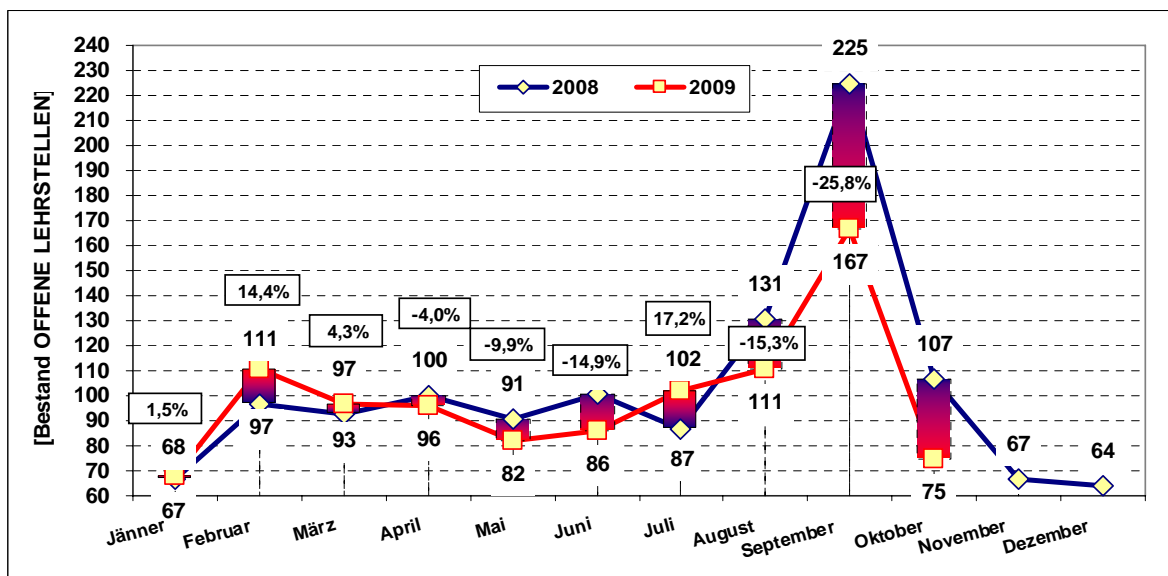
Gegenüber dem Oktober 2008 wurden nur um -457 (-28,7%) offene Stellen weniger registriert, somit war ein Monatsendbestand von 1.138 zu besetzende Stellen gegeben.



Vergleicht man den Bestand mit dem Vormonat, so ist eine Abnahme von -96 (-7,8%) offenen Stellen feststellbar.

Sofort verfügbare Lehrstellen:

Bei den sofortverfügbaren Lehrstellen war leider auch ein Bestandsrückgang von 32 (-29,9%) zu verzeichnen. Damit waren im Schnitt insgesamt 75 Lehrstellen sofort verfügbar.



Fazit:

Zwar ist der Bestand an offenen Stellen im Oktober 2009 abgesunken, der Zugang an offenen Stellen ist aber immerhin um 139 Stellen auf 1.514 angestiegen und ebenso ist die Abdeckung an Stellen um 128 Stellen auf 1.713 angestiegen, dies jeweils im Vergleich zum Oktober 2008. Diese Tatsache schlug sich auch auf das Bestandsalter der offenen Stellen durch, das bei 26 Tagen lag und um 11 Tage jünger war als jenes des Vorjahres! Bei den Lehrstellen war dies leider nicht der Fall, im Berichtsmonat Oktober 2009 sind lediglich 70 offene Lehrstellen zugegangen und dies waren um 26 weniger, lediglich die Besetzung konnte mit 215 abgegangenen Lehrstellen um 9 gesteigert werden.

„Der Oktober 2009 hat bei den offenen Stellen an Dynamik (Zu- und Abgänge) zugenommen und war aus dieser Sicht wesentlich besser, als das Vergleichsmonat des Vorjahres. Der Lehrstellenmarkt verschlechterte sich auch im Oktober 2009 weiterhin!“